Elaboração: GOT-AMAZÔNIA Grupo de Pesquisa em Geografia e Ordenamento do Território na Amazônia

Apoio: UNIR · Programa de Pós-Graduação em Geografia, Ambiente e Território na Pan-Amazônia, Departamento de Geografia · UNIR DGEO

Ensaio espaço-temporal da COVID-19 em Rondônia

janeiro de 2021

124.663 Casos confirmados

103.447 Pacientes recuperados

2.244 Casos de óbitos

Evolução de número de casos confirmados da COVID-19 em janeiro de 2021

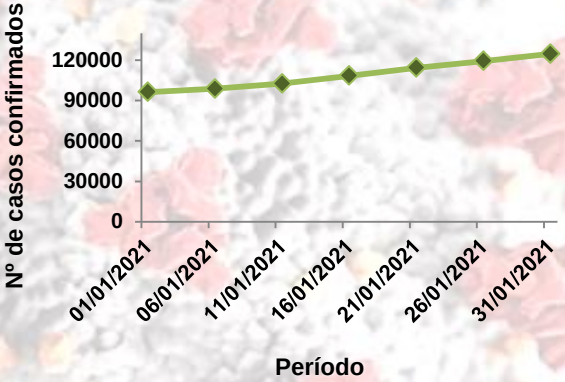

Fonte: Agência Estadual de Vigilância em Saúde de Rondônia - AGEVISA, 2021.

Evolução de número de óbitos pela COVID-19 em janeiro de 2021

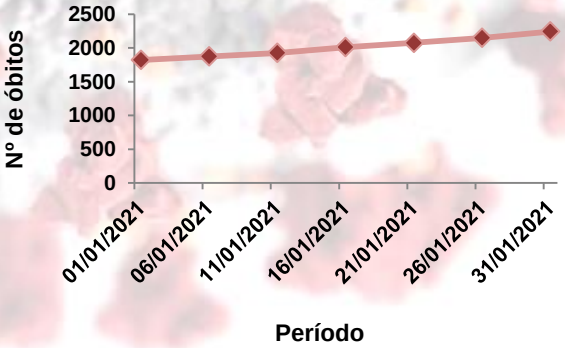

Fonte: Agência Estadual de Vigilância em Saúde de Rondônia - AGEVISA, 2021.

Casos confirmados e óbitos da COVID-19

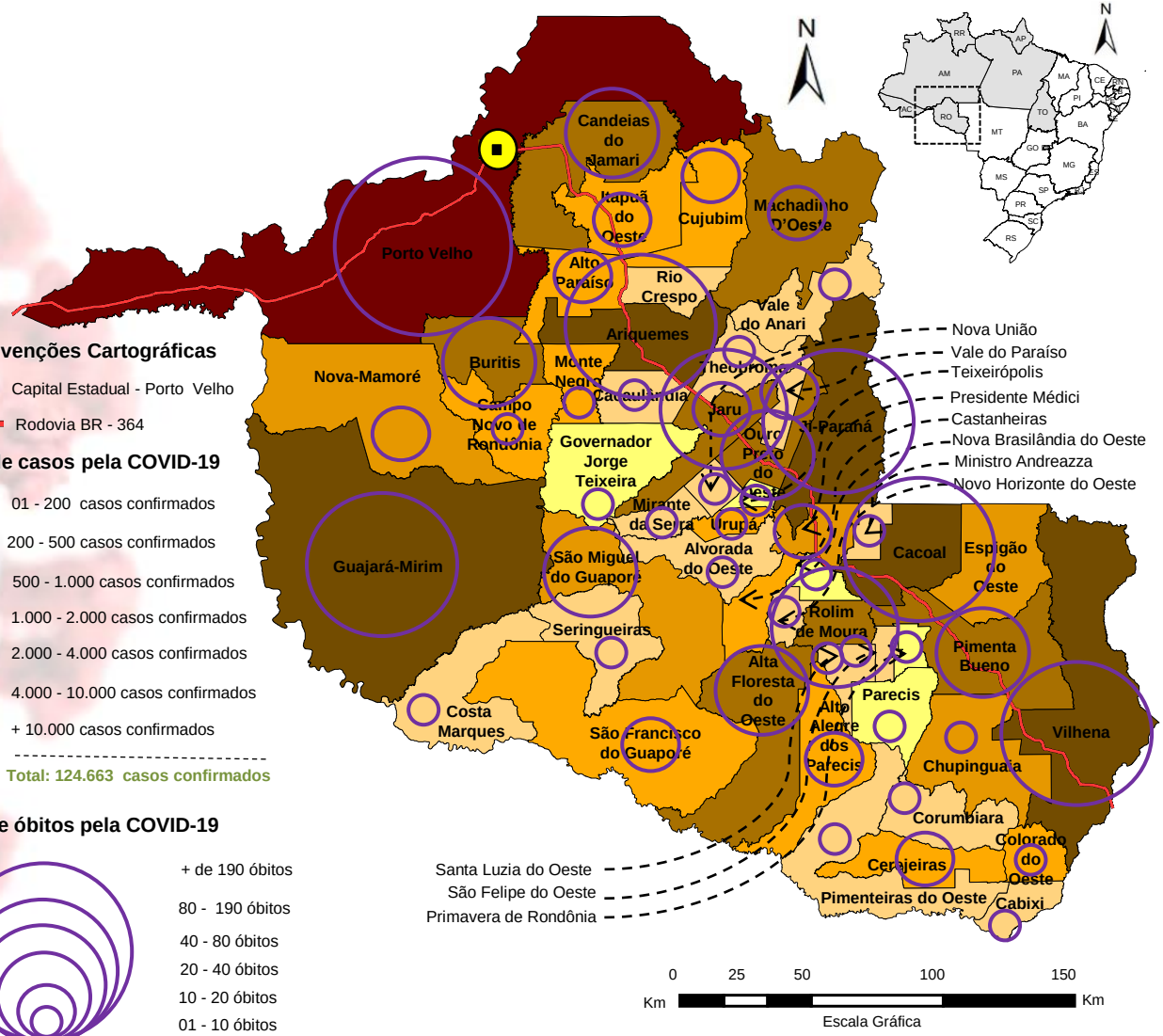

Convenções Cartográficas

- Capital Estadual - Porto Velho
- Rodovia BR - 364

Nº de casos pela COVID-19

- 01 - 200 casos confirmados
- 200 - 500 casos confirmados
- 500 - 1.000 casos confirmados
- 1.000 - 2.000 casos confirmados
- 2.000 - 4.000 casos confirmados
- 4.000 - 10.000 casos confirmados
- + 10.000 casos confirmados

Total: 124.663 casos confirmados

Nº de óbitos pela COVID-19

- + de 190 óbitos
- 80 - 190 óbitos
- 40 - 80 óbitos
- 20 - 40 óbitos
- 10 - 20 óbitos
- 01 - 10 óbitos

Total: 2.244 óbitos

Localização de Rondônia em relação a região norte do Brasil

Base de Dados: Instituto Brasileiro de Geografia e Estatística, 2015; Agência Estadual de Vigilância em Saúde de Rondônia - AGEVISA, 2020.
Elaboração: Gean Magalhães da Costa
Data de Elaboração: 01/02/2021.

Equipe Técnica: Drª Maria Madalena de Aguiar Cavalcante (coordenadora do estudo), pesquisadores - Drª Josélia Fontenele Batista e Ms.Gean Magalhães da Costa, acadêmicos - Laila Cíntia Mota Belforte (pós-graduação), Hemili Vitória do Carmo Pimentel (bacharela), Rafaela Pereira Reis (aluna de graduação)

Elaboração: GOT-AMAZÔNIA Grupo de Pesquisa em Geografia e Ordenamento do Território na Amazônia

Apoio: UNIR Programa de Pós-Graduação em Geografia Ambiente e Território na Pan-Amazônia Departamento de Geografia UNIR DGEO

Ensaio espaço-temporal da COVID-19 em Rondônia

Ranking do número de casos confirmados pela COVID-19 em janeiro de 2021

Os 10 primeiros municípios com os maiores nº de casos confirmados pela COVID-19

Ranking	municípios	02/01	Ranking	municípios	11/01	Ranking	municípios	23/01	Ranking	municípios	31/01
1º	Porto Velho	43.867	1º	Porto Velho	44.933	1º	Porto Velho	47.233	1º	Porto Velho	48.987
2º	Ariquemes	7.931	2º	Ariquemes	8.472	2º	Ariquemes	9.461	2º	Ariquemes	10.227
3º	Ji-Paraná	4.948	3º	Vilhena	5.508	3º	Vilhena	6.639	3º	Vilhena	7.247
4º	Vilhena	4.916	4º	Ji-Paraná	5.190	4º	Cacoal	6.097	4º	Cacoal	6.882
5º	Cacoal	4.127	5º	Cacoal	4.566	5º	Ji-Paraná	5.996	5º	Ji-Paraná	6.583
6º	Guajará-Mirim	3.635	6º	Guajará-Mirim	3.731	6º	Guajará-Mirim	3.978	6º	Guajará-Mirim	4.165
7º	Jaru	2.634	7º	Jaru	2.859	7º	Jaru	3.202	7º	Jaru	3.416
8º	Rolim de Moura	2.260	8º	Rolim de Moura	2.512	8º	Rolim de Moura	2.944	8º	Rolim de Moura	3.253
9º	Machadinho D'Oeste	2.041	9º	Machadinho D'Oeste	2.205	9º	Machadinho D'Oeste	2.589	9º	Machadinho D'Oeste	2.773
10º	Candeias do Jamari	1.963	10º	Candeias do Jamari	2.047	10º	Candeias do Jamari	2.203	10º	Candeias do Jamari	2.338

Fonte: Agência Estadual de Vigilância em Saúde de Rondônia - AGEVISA, 2021.

Ranking do número de óbitos pela COVID-19 em janeiro de 2021

Os 10 primeiros municípios com os maiores nº de óbitos pela COVID-19

Ranking	municípios	02/01*	Ranking	municípios	11/01*	Ranking	municípios	23/01	Ranking	municípios	31/01
1º	Porto Velho	941	1º	Porto Velho	973	1º	Porto Velho	1.022	1º	Porto Velho	1.067
2º	Ariquemes	137	2º	Ariquemes	154	2º	Ariquemes	167	2º	Ariquemes	185
3º	Ji-Paraná	117	3º	Ji-Paraná	125	3º	Ji-Paraná	139	3º	Ji-Paraná	150
4º	Guajará-Mirim	94	4º	Guajará-Mirim	94	4º	Vilhena	100	4º	Vilhena	111
5º	Vilhena	77	5º	Vilhena	81	5º	Guajará-Mirim	99	5º	Guajará-Mirim	108
6º	Cacoal	58	6º	Cacoal	66	6º	Cacoal	79	6º	Cacoal	87
7º	Candeias do Jamari	35	7º	Jaru	38	7º	Rolim de Moura	43	7º	Rolim de Moura	49
8º	Jaru	35	8º	Rolim de Moura	36	8º	Jaru	40	8º	Jaru	42
9º	Ouro Preto do Oeste	34	9º	Candeias do Jamari	35	9º	Ouro Preto do Oeste	39	9º	Ouro Preto do Oeste	40
10º	Rolim de Moura	28	10º	Ouro Preto do Oeste	35	10º	Candeias do Jamari	36	10º	Candeias do Jamari	37

Fonte: Agência Estadual de Vigilância em Saúde de Rondônia - AGEVISA, 2021.
* Os municípios com o mesmo número de óbitos seguem a sequência do ranking por ordem alfabética a partir das iniciais dos respectivos nomes.

Equipe Técnica: Drª Maria Madalena de Aguiar Cavalcante (coordenadora do estudo), pesquisadores - Drª Josélia Fontenele Batista e Ms.Gean Magalhães da Costa, acadêmicos - Laila Cíntia Mota Belforte (pós-graduação), Hemili Vitória do Carmo Pimentel (bacharela), Rafaela Pereira Reis (aluna de graduação)